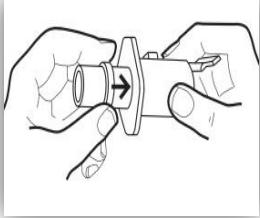
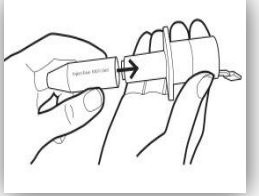

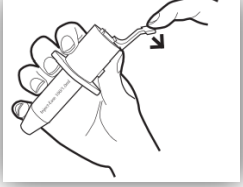

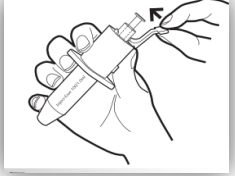
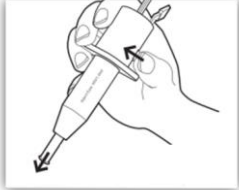



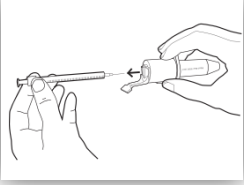


MANUAL DE INSTRUCCIONES

BTM Autoinyector (Classic)

| | | | |
|---|---|---|---|
| <p>Paso 1: Disminución de la profundidad de la inyección (OPCIONAL). Incluye dos anillos separadores que miden aproximadamente 3,17mm y 6,34mm de ancho. Deslice el anillo adecuado en el cuerpo del dispositivo, antes de colocar la punta del adaptador.</p> |  | <p>Paso 2: Coloque la punta del adaptador en el dispositivo, correspondiente a la jeringa para insulina de 100 (1,0 ml, 1 cc), 50 (0,5 ml, ½ cc) ó 30 (0,3 ml, 1/3 cc) unidades.</p> |  |
| <p>Paso 3: Tire del pestillo (barra T) hacia arriba para levantar el dispositivo.</p> |  | <p>Paso 4: Empuje el pestillo (barra T) hacia atrás para abrir el mecanismo de cierre.</p> |  |
| <p>Paso 5: Inserte la jeringa que contiene la dosis previamente medida con la tapa de la aguja colocada para evitar que la aguja se contamine.</p> |  | <p>Paso 6: Empuje el pestillo (barra T) hacia adelante para que la jeringa quede firmemente bloqueada.</p> |  |
| <p>Paso 7: Presione el botón disparador para dejar expuesta la tapa de la aguja. Retire la tapa mencionada y déjela a un lado.</p> |  | <p>Paso 8: Tire del pestillo (barra T) hacia arriba para volver a levantar el dispositivo.</p> |  |
| <p>Paso 9: Sujete el dispositivo de manera tal que el dedo pulgar quede en el disparador. Coloque el dispositivo en la piel de la zona donde aplicará la inyección y gírelo algunas veces para desensibilizar la piel. Luego presione el botón disparador.</p> |  | <p>Paso 10: Empuje el émbolo de la jeringa con el dedo índice. Se ha aplicado la inyección. Retire el dispositivo de la piel.</p> |  |
| <p>Paso 11: Tire del pestillo (barra T) hacia arriba para levantar el dispositivo y luego tírelo hacia atrás para desbloquear la jeringa. Retire la jeringa del dispositivo y deséchala en un envase apropiado para instrumentos cortantes o punzantes.</p> |  | | |

www.biotecnimed.com
ventas@biotecnimed.com
Fonos: (2) 28002537 / (9) 94842561